Извлекаем пароли из популярных программ

Денис Колесниченко 20.04.2016 0 комментариев 10 просмотров Добавить в закладки

Содержание статьи

1. Браузеры
2. Почтовики
3. Не забываем о старинах
4. Как бороться

Браузеры, почтовые клиенты и другие программы часто предлагают сохранить пароли. Это очень удобно: сохраняя и набирая логин и пароль пишу.ru отказ. Но что если тебе нужно узнать пароль, перекрыть/заблокировать систему или просто зайти с другого компа? Оказывается, браузеры хранят пароли очень немудрено. Программа для восстановления — мелоча, и конечно, на чужой машине она срабатает нечасто, но хрен, чем на такой.

Браузеры

В Браузере часто хранятся десятки, а то и сотни паролей. Понятное дело, если ты не используешь один пароль на все случаи жизни (а это не случай идиот), запомнить пароли от всех сайтов и форумов бывает проблематично.

Если ты забыл важный пароль и не можешь никак зайти обратно, тогда нам и стать программу WebBrowserPassView. Ты будешь удивлен: она с легкостью извлекает пароли из Internet Explorer, Edge, Chrome, Opera, Safari, Firefox и Yandex Browser, причем поддерживается самые новые версии. Легко и частворная эту программу с IE, Firefox, Chrome и Opera — не в одном случае не возникло сочиня.

Перед запуском WebBrowserPassView желательно отключить антивирус, поскольку некоторые будут жаловаться, что это вирусы. Разумеется ложные, но перекрыть. Не обезоружь, но копину Password и часть User Name в заказал.



Интерфейс работы WebBrowserPassView

Выделим пароли, которые хочешь запомнить, выполни команду File — Save Selected Items. Выделенные пароли будут сохранены в обычный текстовый файл такого формата:

```
URL                 : ssl0
Web Browser         : Firefox 32.*
User Name           : пользователь
Password            : пароль
Password Strength   : Very Strong
User Name Field     :
Password Field      :
Created Time        : 09.07.2015 21:19:14
Modified Time       : 09.07.2015 21:19:14
```

И конечно, программа годится для извлечения паролей на чужой машине. Если у тебя есть тщательный доступ или удаленный — через RDP или TeamViewer, то запускуть пароли будет несложно.

Почтовики

Аналогичные программы существуют и для восстановления паролей из почтовых клиентов. Одна из таких программ — Mail PassView. Она позволяет анализировать длинный список почтовиков:

- Outlook Express;
- Microsoft Outlook 2000 (только учетные записи POP3 и SMTP);
- Microsoft Outlook 2002-2016 (учетные записи POP3, IMAP, HTTP и SMTP);
- Windows Mail;
- IncredMail;
- Eudora;
- Netscape 6.x/7.x;
- Mozilla Thunderbird;
- Group Mail Free;
- Yahoo Mail — если пароль сохранен в приложении Yahoo Messenger;
- Hotmail/MSN Mail — если пароль сохранен в приложении MSN Messenger;
- Gmail — если пароль сохранен в приложениях Gmail Notifier, Google Desktop или Google Talk.

Программа успешно восстановила мои пароли, сохраненные в Microsoft Outlook 2013 и Thunderbird:

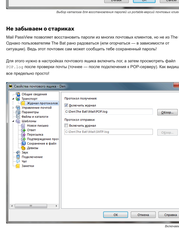

Mail PassView

Если ты используешь portable-версии Thunderbird, Netscape и Eudora, то можно будет выбрать каталог с почтовиком.

Выбор каталогов для восстановления паролей из разных почтовых клиентов

Не забываем о старинах

Mail PassView позволяет восстановить пароли из многих почтовых клиентов, но не из The Bat. Однако пользователям The Bat дает радоваться (или огорчаться в зависимости от ситуации). Ведь этот почтовик сам может сообщить тебе сохраненные пароли!

Для этого нужно в настройках почтового ящика включить лог, а затем просмотреть файл chat.log после проверки почты (точнее — после подключения к POP-серверу). Как выдать, все предельно просто!

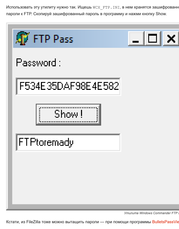

Включаем лог

Пароль, перебираемый в сокращенном виде клиентом PASS

Из другой популярной когда-то и встречающейся до сих пор программы — фаервола Comodo Firewall. Комодовцы использовали, видимо, чрезмерно сложные, по мне лебя вдруг надо выкладывать на него даже забытый пароль к FTP, то попробуй утвердить Windows Commander FTP crack.

Использовать эту утилиту нужно так. Запусти WC_FTP.exe, а затем кликнуть закодированный пароль и FTP Commander закодированный пароль в программу и нажми кнопку Show.

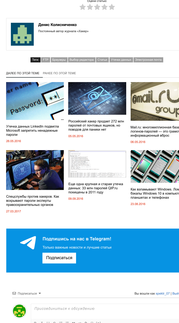

Утилита Windows Commander FTP crack

Кстати, из FileZilla тоже можно выгрешить пароли — при помощи программы BulletPassView.

Другие тулзы

Если рассмотренные программы по какой-то причине тебе не подходят, то вот более полный список софта для восстановления паролей:

- Outlook Password Decryptor — позволяет восстановить пароли из Outlook, а том числе последней версии — Outlook 2016 для 10.
- PstPassword — еще одна программа для восстановления паролей, сохраненных в Outlook.
- Dbxpass — восстанавливает пароли от dat-ящ. RAS и VPN. Поддерживает Windows всех версий, начиная с 2000 и заканчивая десятной.

Кроме того, на сайте NirSoft ты найдешь много ручек для восстановления паролей. Подробно мы на них рассматривать не будем, ограничимся выборочным списком:

- MessenPass — восстанавливает пароли из мессенджеров, таких как Miranda, Yahoo Messenger, ICQ Lite, Windows Messenger и другие. Но данный момент все эти мессенджеры не в моде, а вот Skype, к сожалению, пароль из кеша со старого компа — MessenPass подарит как нельзя кстати.
- IE PassView — старый проверенный портал для IE, поддерживает версии до версий включительно, но лучше все же использовать WebBrowserPassView.
- BulletPassView — позволяет восстановить пароли, сохраненные в различных приложениях для Windows, таких как CuteFTP, FileZilla, VNC.
- Network Password Recovery — восстанавливает пароли к расшаренным по сети папкам. Пригодится, если ты сисадмин, конечно.
- PstPassword — позволяет восстановить пароль из файла PST. Поддерживается до версии 2007.
- PassworDFox, ChromePass, OperaPassView — восстанавливают пароли, сохраненные в Firefox, Chrome и Opera соответственно. Впрочем, WebBrowserPassView заменяет их всех.
- Protected Storage PassView — восстанавливает пароли, сохраненные в Internet Explorer, как правило, нет смысла, поскольку Windows этот пароль не сохранит, и ты в любой момент можешь просмотреть его, используя средства ОС.
- Remote Desktop PassView — достает пароли из файла RDP.

Как бороться

Как видишь, многие программы предлагают сохранить пароли и почти никак их не защищают. Один хранит их прямо в открытом виде, другие используют слишком слабое шифрование. Можно всем юзерам сделать восстановить все пароли на всех браузерах и всех почтовых клиентах.

Что делать, если ты не хочешь, чтобы кто-то свел повторить это, добравшись до твоей машины? Есть реальных способа решения этой проблемы. Самый лучший — никогда не сохранять пароли и не забывать пить таблетки от склероза. Также рекомендуем менеджеры паролей с правдой более серьезной стойкостью защиты, чем у браузеров, — тоже неплохой выбор. Ну а если вы все-таки сохранить пароли в браузере и почтовиках, можешь сделать портативные версии и держать их на флешке ФДР.

Оцените статью

Денис Колесниченко
Постоянный автор журнала «Хакер»

Хакер Спец Взлом Веб-мастер Софт Игры Железо Мобильные

ДАЖЕ ПО ЭТОЙ ТЕМЕ ЧИТАЙ ПО ЭТОЙ ТЕМЕ

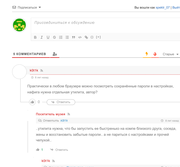

Утечка данных LinkedIn подарила Microsoft запасную менодельные пароли
20.05.2016

Российский хакер продает 272 млн паролей от почтовых ящиков и говорит для такими нет
20.05.2016

Mail.ru: злоумышленникам был доступен ограниченный объем конфиденциальной информации
18.05.2016

Спецслужбы арсенал ломают. Как мощьнают пароли эксперты правоохранительных органов
27.05.2017

Как взломали Windows, Linux, Android, Windows 10 и компьютеры, планшеты и телефоны
22.06.2016

Подписывайся на нас в Telegram!
Только важные новости и лучшие статьи

Подписаться

Подписаться

Вы входите как: qwerty_QT1Author

Прокомментировать в обсуждении

0 КОММЕНТАРИЕВ Дата Старые

qwerty_QT1Author
Я 1 год назад
Подписаться

Спасибо, Денис, за статью.
Я 1 год назад
Спасибо, Денис, за статью.
Пользователь Хакера